

Inhoud

Op 14 februari nemen veel koppels de tijd om samen te tafelen. Restaurants pakken uit met een heus Valentijnsmenu. Ook de lokale kerkgemeenschap kan koppels samenbrengen om samen aan tafel te gaan. Op dit moment kunnen deze koppels andere parochianen ontmoeten en leren kennen. Er kan ook tijd zijn voor een verdiepend gesprek: partners kunnen stilstaan bij hun relatie, hun geloof,...

Doelstellingen

- De koppels beleven een gastvrije, gezellige en hartverwarmende avond op uitnodiging van de plaatselijke kerkgemeenschap.
- De koppels ontmoeten andere koppels die op Sint-Valentijn net iets meer willen dan datgene wat ze in het commerciële circuit vinden.
- De koppels krijgen de gelegenheid om in een gezellige setting te praten over hun relatie, hun geloof, ... over wat hen bezighoudt.

Programma

Vooraf uitnodigingen rondsturen/koppels persoonlijk aanspreken/affiches verspreiden
 een geschikte zaal zoeken
 een menu samenstellen en medewerkers die dit kunnen voorbereiden (je kan ook werken met een traiteur die voor een maaltijd zorgt)
 medewerkers die op de middag/avond zorgen voor de praktische zaken

30 min aperitief

90 min maaltijd

30 min dessert + gezellig samenzijn

Verloop en aanpak

1. *Uitnodiging rondsturen/koppels persoonlijk aanspreken*

Maak het initiatief lang genoeg op voorhand bekend. Gebruik daarvoor de affiche of eventueel een zelfgemaakte folder of flyer. Het kan ook goed zijn koppels zelf aan te spreken.

2. *Een geschikte zaal zoeken*

Het is belangrijk om een zaal met voldoende accommodatie ter beschikking te hebben. Dat kan een parochiezaal zijn of misschien zelfs de living van de pastorie. Zorg in elk geval dat er een goed uitgeruste keuken aanwezig is.

3. *Een menu samenstellen en medewerkers die dit kunnen voorbereiden*

Als je mensen uitnodigt om te tafelen dan heb je medewerkers nodig die een maaltijd kunnen samenstellen en bereiden. Je kan hiervoor ook een beroep doen op de diensten van een traiteur.

4. *Medewerkers die op de middag/avond zorgen voor de praktische zaken*

Je hebt ook mensen nodig die de zaal klaarzetten, aankleden én achteraf opruimen.

5. *Aperitief*

Hou het aperitief als een staande receptie. Zo krijgen de koppels de kans om met anderen te spreken en kennis te maken. Heet half weg het aperitiefmoment iedereen van harte welkom, spreek eventueel een gebed uit (zie eventueel fiche 6), verwijs even naar het levensverhaal van Sint-Valentijn en wens iedereen een heel fijne en deugddoende avond.

6. *Maaltijd*

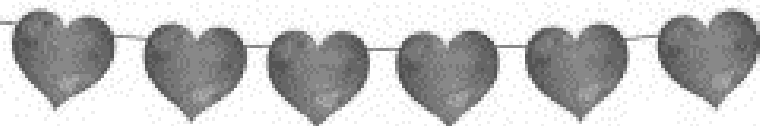
Laat de koppels per twee aan een tafel zitten. Zorg voor wat achtergrondmuziek zodat het in eerste instantie niet helemaal stil is. Nodig de mensen uit om ook eens bij diepere zaken stil te staan. Verwijs kort nog voor de maaltijd naar de kaartjes (zie bijlage) die op elke tafel staan. Leg uit dat dit een suggestie is.

7. *Dessert + gezellig samenzijn*

Eindig de maaltijd zoals je begonnen bent: met een gezamenlijk moment, maar nu om van het dessert te genieten. Zo krijgen de koppels terug wat tijd om met anderen kennis te maken en uit te wisselen.

8. *Gebedsmoment*

Je kan de middag/avond afsluiten met het gebedsmoment dat in een werkfiche 10 wordt voorgesteld.



De top drie voor jou en voor mij?

Liefde is... ontdekken hoe de ander jou probeert lief te hebben.

Liefde is... het juiste evenwicht vinden tussen wat ik wil en wat jij wil.


Liefde is... niet te vlug denken dat je weet wat de ander denkt.

Liefde is... aanvaarden dat er altijd verschillen zullen zijn.

Liefde is.. elkaar niet verliezen in de drukte van alledag.

Liefde is... weten dat het gras niet altijd groener is aan de andere kant.

Liefde is... met humor en geduld op weg gaan.



De top drie voor jou en voor mij?

Liefde is... ontdekken hoe de ander jou probeert lief te hebben.

Liefde is... het juiste evenwicht vinden tussen wat ik wil en wat jij wil.

Liefde is... niet te vlug denken dat je weet wat de ander denkt.

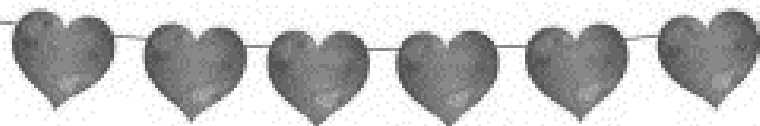
Liefde is... aanvaarden dat er altijd verschillen zullen zijn.

Liefde is.. elkaar niet verliezen in de drukte van alledag.

Liefde is... weten dat het gras niet altijd groener is aan de andere kant.

Liefde is... met humor en geduld op weg gaan.





DANKJEWEL


Wat waardeer jij het meest in je partner?
Waarvoor ben je dankbaar?

SORRY

Hoe ga je om met een conflict in jouw relatie?
Valt het moeilijk om de ander te vergeven?

ALSJEBLIEFT

Liefde doet je alsjeblijft zeggen aan de mensen rondom je.
Hoe probeer je dit als gezin waar te maken?
In welke zin is jullie relatie vruchtbaar?



DANKJEWEL

Wat waardeer jij het meest in je partner?
Waarvoor ben je dankbaar?

SORRY

Hoe ga je om met een conflict in jouw relatie?
Valt het moeilijk om de ander te vergeven?

ALSJEBLIEFT

Liefde doet je alsjeblijft zeggen aan de mensen rondom je.
Hoe probeer je dit als gezin waar te maken?
In welke zin is jullie relatie vruchtbaar?

